

Πάμε μια βουτιά στο βυθό;


Τέχνη-8/6-19/6/2020



Θάλασσα με κήπον κ. Καβάφη

- Ήθελα να 'χω ένα σπίτι θαλασσινό
- που να' χει ένα πολύχρωμο, χαρούμενο κήπο.
- Όχι τόσο για τα φύκια, ούτε για τα χρωματιστά κοράλια,
- αλλά περισσότερο για τα ζώα. Α, να 'χω ζώα!!
- Τρία τέσσερα παιχνιδιάρικα δελφίνια,
- για να κάνω βόλτες τα βράδια με πανσέληνο.
- Επτά τεράστιες θαλασσινές χελώνες,
- για να κάνω σέρφινγκ, όταν έχει πελώρια κύματα και
- τρεις τέσσερις στριφογυριστούς ιππόκαμπους,
- για να καλπάζω μαζί τους στη γαλάζια θάλασσα.
- Εννιά αξιολάτρευτα χρυσόψαρα,
- για να παίζω μαζί τους κρυφτό
- και να κρύβομαι πίσω από τους γκρίζους βράχους
- και τα ναυαγισμένα καράβια.
- Θα 'θελα να 'χω οχτώ μωβ, γιγάντια χταπόδια,
- να μου κάνουν όλες τις δουλειές του σπιτιού,
- αλλά και τρεις προστάτες καρχαρίες,
- να μου φυλάνε το σπίτι από τους λαθρέμπορους ψαράδες.
- Δύο μυτόγκες ξιφίες να παίζω μαζί τους ξιφομαχία
- και δύο υπηρέτες καλαμάρια,
- να μου φέρνουν το φαγητό στην πισίνα. Θα είχα τέσσερα ζαβολιάρικα καβούρια,
- να μου κάνουν μασάζ στα πόδια
- και τρεις γλώσσες ... για να μιλάω αγγλικά, ισπανικά και γαλλικά.
- Δε θα μου 'λειπαν και δυο τρεις γοργόνες,
- να μου μαγειρεύουν λαχταριστές τσιπούρες
- και ένας δράκος, για να βγάζει φλόγες και να με ζεσταίνει.

Εμείς σήμερα θα καταδυθούμε στο βυθό και θα συναντήσουμε πολλά ψάρια και φυτά— ίσως μάλιστα να δούμε το Νέμο με τη Ντόρις να βολτάρουν!! Φορέστε λοιπόν τη στολή σας και τη μάσκα σας και φύγαμε...



ΦΩΤΟΓΡΑΦΙΕΣ ΑΠΟ ΤΟ ΒΥΘΟ ΤΗΣ ΘΑΛΑΣΣΑΣ



Διαφορετικά σχήματα και
χρώματα κοραλιών



Πίνακες με
θέμα το βυθό

ΖΩΓΡΑΦΙΕΣ ΑΠΟ ΤΟ ΒΥΘΟ





ΥΦΑΣΜΑΤΑ ΕΜΠΝΕΥΣΜΕΝΑ ΑΠΟ ΤΟ ΒΥΘΟ ΤΗΣ ΘΑΛΑΣΣΑΣ

Ο Βυθός της θάλασσας αποτελεί πηγή έμπνευσης από τους μόδιστρους που φτιάχνουν ρούχα, ριχτάρια, τραπεζομάντηλα, κοσμήματα κá.





Ακόμα μια ζωγραφιά από το βυθό





Ο ύφαλος μέσα από τη
παλέτα των χρωμάτων
Διακρίνουμε το
Λιονταρόψαρο ένα από τα
πιο επικίνδυνα ψάρια.





Σπάνια
πανέμορφα
ψάρια



Στο βυθό της
θάλασσας
κατοικούν
μικροσκοπικά
ζώα όπως το
ψάρι παλιάτσος







Ξεκινώ να φτιάχνω το προσχέδιο με το μολύβι για να μπορώ να σβήσω κάτι που θέλω να διορθώσω. Σιγά σιγά προσθέτω χρώματα απαλά και μετά πιο έντονα. Τέλος φτιάχνω τις λεπτομέρειες στα ψάρια και στα κοράλια.



Φανταστικά ψάρια μέσα από το μάθημα της εικαστικής αγωγής





Υποθαλάσσιο κάστρο



- Προβολή διαφόρων ταινιών με θέμα το βυθό, under water world, under water reefs and corals, the most beautiful fish in the ocean, Australia and Indonesia oceans και άλλα πολλά βίντεο από το National Geographic.